



Árbol de Alineación Tabular

21/03/2017 - 11:18 AM

Año: 2016

Entidad: MINTEL - Ministerio de Telecomunicaciones y de la Sociedad de la Información

Tipo de Reporte: Planeación







Alineación: Vertical

Objetivo:

17. Incrementar el desarrollo de talento humano del MINTEL

[2014 a 2017]

Indicadores:

-  17.11 Porcentaje de cumplimiento de la inclusión de personas con discapacidad
-  17.12 TH: Índice de rotación de nivel operativo (2016)
-  17.13 TH: Índice de rotación de nivel directivo (2016)
-  17.14 TH: Porcentaje de servidores públicos capacitados de acuerdo al plan de formación y capacitación institucional (2016)
-  17.15 TH: Porcentaje de personal con contratos ocasionales (2016)
-  17.17 TH: Porcentaje de personal con nombramiento provisional (2016)

Alineación Directa










Nivel de alineación: 1

Coordinación General Administrativa Financiera

10. Incrementar la eficiencia en el uso de los recursos de la institución

[2014 a 2017]



Indicadores:

-  10.2 Porcentaje de cumplimiento de la LOTAIP
-  10.4 Porcentaje de satisfacción de los usuarios por los servicios prestados por la Dirección Administrativa
-  10.14 Porcentaje de cumplimiento de la inclusión de personas con discapacidad
-  10.15 Porcentaje ejecución presupuestaria - Inversión
-  10.16 Porcentaje ejecución presupuestaria - Gasto Corriente
-  10.17 TH: Índice de rotación de nivel operativo (2016)
-  10.18 TH: Índice de rotación de nivel directivo (2016)
-  10.19 TH: Porcentaje de personal con contratos ocasionales (2016)
-  10.21 TH: Porcentaje de personal con nombramiento provisional (2016)

12. Incrementar la capacitación de los servidores del MINTEL

[2014 a 2017]

Indicadores:





-  12.4 EFIC: Porcentaje de acciones emprendidas por el Comité de Ética Institucional
-  12.5 TH: Porcentaje de servidores públicos capacitados de acuerdo al plan de formación y capacitación institucional (2016)

Dirección de Comunicación Social

12. Incrementar la difusión virtual del trabajo del MINTEL MEDIANTE la utilización de Internet y redes sociales

[2014 a 2017]



Indicadores:

-  12.1 Número de notas publicadas en la web
-  12.2 Número de publicaciones en facebook
-  12.3 Número de publicaciones en Twitter
-  12.4 Número de videos difundidos

14. Incrementar la difusión hacia los funcionarios sobre el trabajo que realiza el Mintel MEDIANTE estrategias de comunicación interna

[2014 a 2017]

Indicadores:






-  14.1 Número de boletines internos sobre el trabajo que ejecuta el MINTEL
-  14.2 Número de materiales internos de difusión

Nivel de alineación: 2 (Directa)**Coordinación General Administrativa Financiera >Dirección Administrativa**

16. Incrementar la satisfacción del usuario interno MEDIANTE la provisión oportuna de bienes y servicios para el desarrollo de sus actividades

[2014 a 2017]

Indicadores:





-  16.1 Porcentaje de satisfacción de los usuarios por los servicios prestados por la Dirección Administrativa
-  16.8 Porcentaje de trámites atendidos por procedimiento de ínfima cuantía
-  16.11 Número de solicitudes de reforma al PAC correspondiente al gasto corriente
-  16.13 Días laborables utilizados en la etapa preparatoria de borrador de elaboración de pliegos para los procesos precontractuales por portal
-  16.14 Porcentaje de cumplimiento del PAC correspondiente a gasto corriente

Coordinación General Administrativa Financiera >Dirección Financiera

4. Incrementar la ejecución del presupuesto MEDIANTE el estricto cumplimiento de la planificación operativa del MINTEL

[2014 a 2017]

Indicadores:




-  4.6 Porcentaje ejecución presupuestaria - Inversion
-  4.7 Porcentaje ejecución presupuestaria - Gasto Corriente
-  4.8 Tiempo promedio para emisión de certificaciones presupuestarias
-  4.9 Número de informes de evaluación presupuestaria

Coordinación General Administrativa Financiera >Dirección de Gestión Tecnológica

17. Incrementar la efectividad de la asistencia técnica en la atención de incidentes, requerimientos de servicio y requerimientos de información MEDIANTE el cumplimiento de los Acuerdos de Niveles de Servicios (SLA) establecidos en el proceso de Gestión de Incidentes

[2014 a 2017]


Indicadores:

-  17.1 Porcentaje de incidentes atendidos con efectividad acorde al SLA definido
-  17.2 Porcentaje de satisfacción de usuarios sobre los servicios prestados por La DGT
-  17.3 Porcentaje de cumplimiento de la LOTAIP

18. Incrementar el número de herramientas que permitan la automatización de procesos MEDIANTE el proyecto de implementación de herramientas de Software

[2015 a 2017]

Indicadores:



-  18.1 Número de herramientas de software implementadas

Coordinación General Administrativa Financiera >Dirección de Recursos Humanos

9. Incrementar el desempeño de los servidores MEDIANTE la ejecución eventos de capacitación y la realización de procesos de evaluación del desempeño

[2014 a 2017]






Indicadores:

-  9.7 EFIC: Porcentaje de acciones emprendidas por el Comité de Ética Institucional
-  9.8 TH: Porcentaje de servidores públicos capacitados de acuerdo al plan de formación y capacitación institucional (2016)

10. Incrementar la eficiencia institucional MEDIANTE la planificación del talento humano

[2014 a 2017]

Indicadores:






-  10.9 Porcentaje de cumplimiento de la inclusión de personas con discapacidad
-  10.10 TH: Índice de rotación de nivel operativo (2016)
-  10.11 TH: Índice de rotación de nivel directivo (2016)
-  10.12 TH: Porcentaje de personal con contratos ocasionales (2016)
-  10.13 TH: Porcentaje de personal con nombramiento provisional (2016)

Nivel de alineación: 2 (Directa)**Coordinación General Administrativa Financiera >Dirección Administrativa**

16. Incrementar la satisfacción del usuario interno MEDIANTE la provisión oportuna de bienes y servicios para el desarrollo de sus actividades

[2014 a 2017]

Indicadores:





-  16.1 Porcentaje de satisfacción de los usuarios por los servicios prestados por la Dirección Administrativa
-  16.8 Porcentaje de trámites atendidos por procedimiento de ínfima cuantía
-  16.11 Número de solicitudes de reforma al PAC correspondiente al gasto corriente
-  16.13 Días laborables utilizados en la etapa preparatoria de borrador de elaboración de pliegos para los procesos precontractuales por portal
-  16.14 Porcentaje de cumplimiento del PAC correspondiente a gasto corriente

Coordinación General Administrativa Financiera >Dirección Financiera

4. Incrementar la ejecución del presupuesto MEDIANTE el estricto cumplimiento de la planificación operativa del MINTEL

[2014 a 2017]

Indicadores:




-  4.6 Porcentaje ejecución presupuestaria - Inversion
-  4.7 Porcentaje ejecución presupuestaria - Gasto Corriente
-  4.8 Tiempo promedio para emisión de certificaciones presupuestarias
-  4.9 Número de informes de evaluación presupuestaria

Coordinación General Administrativa Financiera >Dirección de Gestión Tecnológica

17. Incrementar la efectividad de la asistencia técnica en la atención de incidentes, requerimientos de servicio y requerimientos de información MEDIANTE el cumplimiento de los Acuerdos de Niveles de Servicios (SLA) establecidos en el proceso de Gestión de Incidentes

[2014 a 2017]


Indicadores:

-  17.1 Porcentaje de incidentes atendidos con efectividad acorde al SLA definido
-  17.2 Porcentaje de satisfacción de usuarios sobre los servicios prestados por La DGT
-  17.3 Porcentaje de cumplimiento de la LOTAIP

18. Incrementar el número de herramientas que permitan la automatización de procesos MEDIANTE el proyecto de implementación de herramientas de Software

[2015 a 2017]

Indicadores:



-  18.1 Número de herramientas de software implementadas

Coordinación General Administrativa Financiera >Dirección de Recursos Humanos

9. Incrementar el desempeño de los servidores MEDIANTE la ejecución eventos de capacitación y la realización de procesos de evaluación del desempeño

[2014 a 2017]






Indicadores:

-  9.7 EFIC: Porcentaje de acciones emprendidas por el Comité de Ética Institucional
-  9.8 TH: Porcentaje de servidores públicos capacitados de acuerdo al plan de formación y capacitación institucional (2016)

10. Incrementar la eficiencia institucional MEDIANTE la planificación del talento humano

[2014 a 2017]

Indicadores:


-  10.9 Porcentaje de cumplimiento de la inclusión de personas con discapacidad
-  10.10 TH: Índice de rotación de nivel operativo (2016)
-  10.11 TH: Índice de rotación de nivel directivo (2016)
-  10.12 TH: Porcentaje de personal con contratos ocasionales (2016)
-  10.13 TH: Porcentaje de personal con nombramiento provisional (2016)

Conteo Total de Objetivos: 10

Proyectos**Dirección de Comunicación Social**

1004. MINTEL - Proceso de contenidos y Relaciones Públicas

Indicadores:

-  1 Porcentaje de avance en la ejecución del proyecto

Coordinación General Administrativa Financiera >Dirección de Gestión Tecnológica

1012. MINTEL - Implementación de un sistema para la creación, administración y gestión de encuestas

Indicadores:

 1 Porcentaje de avance en la implementación de un sistema para la creación, administración y gestión de encuestas

1007. "Implementación del Esquema Gubernamental de Seguridad de la información (EGSI)"


Indicadores:

 1 Porcentaje de Avance en la Implementación del Esquema Gubernamental de Seguridad de la Información (EGSI)

Coordinación General Administrativa Financiera >Dirección de Recursos Humanos


1018. MINTEL - Actualización al Procedimiento de Formación y Capacitación

Indicadores:

 1 Porcentaje de avance en la ejecución del proyecto

1019. MINTEL - Actualización al procedimiento de planificación del talento humano


Indicadores:

 1 Porcentaje de avance en la ejecución del proyecto

Coordinación General Administrativa Financiera >Dirección Administrativa

1010. MINTEL - Provisión de pasajes aéreos

Indicadores:

 1 Porcentaje de avance en la ejecución del proyecto

Coordinación General Administrativa Financiera >Dirección Financiera

1004. MINTEL - Gestión de control y custodia de garantías

Indicadores:

 1 Porcentaje de avance en la elaboración del proceso necesario para el óptimo manejo de garantías.

Conteo Total de Proyectos: 7

Proceso

Coordinación General Administrativa Financiera >Dirección de Gestión Tecnológica

P001. Gestión de asistencia técnica y mantenimiento

P002. Gestión de Aplicaciones Bases de Datos y Seguridad Informática

Conteo Total de Proceso: 2


Objetivo:

18. Incrementar el uso eficiente del presupuesto del MINTEL

[2014 a 2017]

Indicadores:

 18.2 Porcentaje de Cumplimiento de LOTAIP

 18.3 Porcentaje ejecución presupuestaria - Gasto Corriente

 18.4 Porcentaje ejecución presupuestaria - Inversion

Alineación Directa


Nivel de alineación: 1


Coordinación General Administrativa Financiera

10. Incrementar la eficiencia en el uso de los recursos de la institución

[2014 a 2017]

Indicadores:

 10.2 Porcentaje de cumplimiento de la LOTAIP




 10.4 Porcentaje de satisfacción de los usuarios por los servicios prestados por la Dirección Administrativa

 10.14 Porcentaje de cumplimiento de la inclusión de personas con discapacidad

 10.15 Porcentaje ejecución presupuestaria - Inversion

 10.16 Porcentaje ejecución presupuestaria - Gasto Corriente

 10.17 TH: Índice de rotación de nivel operativo (2016)

-  10.18 TH: Índice de rotación de nivel directivo (2016)
-  10.19 TH: Porcentaje de personal con contratos ocasionales (2016)
-  10.21 TH: Porcentaje de personal con nombramiento provisional (2016)

Coordinación General de Planificación

6. Incrementar la eficiencia de la Planificación Sectorial e Institucional

[2014 a 2017]

Indicadores:

-  6.6 Porcentaje de proyectos de inversión en riesgo
-  6.9 EFIC: Porcentaje de procesos sustantivos priorizados mejorados
-  6.10 Porcentaje de aportes o propuestas ecuatorianas presentadas en eventos internacionales en las que participen las autoridades y/o funcionarios del Ministerio y/o adscritas.






Nivel de alineación: 2 (Directa)

Coordinación General Administrativa Financiera >Dirección Administrativa

16. Incrementar la satisfacción del usuario interno MEDIANTE la provisión oportuna de bienes y servicios para el desarrollo de sus actividades

[2014 a 2017]

Indicadores:





-  16.1 Porcentaje de satisfacción de los usuarios por los servicios prestados por la Dirección Administrativa
-  16.8 Porcentaje de trámites atendidos por procedimiento de ínfima cuantía
-  16.11 Número de solicitudes de reforma al PAC correspondiente al gasto corriente
-  16.13 Días laborables utilizados en la etapa preparatoria de borrador de elaboración de pliegos para los procesos precontractuales por portal
-  16.14 Porcentaje de cumplimiento del PAC correspondiente a gasto corriente

Coordinación General Administrativa Financiera >Dirección Financiera

4. Incrementar la ejecución del presupuesto MEDIANTE el estricto cumplimiento de la planificación operativa del MINTEL

[2014 a 2017]

Indicadores:




-  4.6 Porcentaje ejecución presupuestaria - Inversion
-  4.7 Porcentaje ejecución presupuestaria - Gasto Corriente
-  4.8 Tiempo promedio para emisión de certificaciones presupuestarias
-  4.9 Número de informes de evaluación presupuestaria

Coordinación General Administrativa Financiera >Dirección de Gestión Tecnológica

17. Incrementar la efectividad de la asistencia técnica en la atención de incidentes, requerimientos de servicio y requerimientos de información MEDIANTE el cumplimiento de los Acuerdos de Niveles de Servicios (SLA) establecidos en el proceso de Gestión de Incidentes

[2014 a 2017]

Indicadores:

-  17.1 Porcentaje de incidentes atendidos con efectividad acorde al SLA definido
-  17.2 Porcentaje de satisfacción de usuarios sobre los servicios prestados por La DGT
-  17.3 Porcentaje de cumplimiento de la LOTAIP

18. Incrementar el número de herramientas que permitan la automatización de procesos MEDIANTE el proyecto de implementación de herramientas de Software

[2015 a 2017]

Indicadores:






-  18.1 Número de herramientas de software implementadas

Coordinación General Administrativa Financiera >Dirección de Recursos Humanos

10. Incrementar la eficiencia institucional MEDIANTE la planificación del talento humano

[2014 a 2017]

Indicadores:



-  10.9 Porcentaje de cumplimiento de la inclusión de personas con discapacidad
-  10.10 TH: Índice de rotación de nivel operativo (2016)
-  10.11 TH: Índice de rotación de nivel directivo (2016)
-  10.12 TH: Porcentaje de personal con contratos ocasionales (2016)
-  10.13 TH: Porcentaje de personal con nombramiento provisional (2016)

Coordinación General de Planificación >**Dirección de Información, Seguimiento y Evaluación

26. Incrementar la eficiencia y eficacia en la gestión de la información MEDIANTE la implementación de mecanismos e instrumentos para el manejo de información, fomento a la cultura organizacional y mejora de la composición de los flujos de información

[2014 a 2017]

Indicadores:






-  26.2 Posición en el ranking interinstitucional en el cumplimiento de actualización de resultados GPR
-  26.3 Número de metodologías definidos para manejo de información

Coordinación General de Planificación >**Dirección de Procesos

12. Incrementar la implementación de procesos MEDIANTE la aplicación de metodologías

[2014 a 2017]

Indicadores:








-  12.4 Talleres de capacitación interna realizados
-  12.8 Porcentaje de evaluaciones a los procesos realizados en el marco del modelo ecuatoriano de excelencia
-  12.9 Porcentaje de avance en la elaboración del catálogo de procesos
-  12.10 Porcentaje de información de servicios/trámites del sector actualizados
-  12.11 EFIC: Porcentaje de procesos sustantivos priorizados mejorados

Coordinación General de Planificación >**Dirección de Proyectos

24. Incrementar la eficiencia de la ejecución de los proyectos MEDIANTE el seguimiento de metodología de gestión de proyectos, la utilización de la herramienta GPR

[2014 a 2017]

Indicadores:

-  24.2 Porcentaje de ejecución de planes de riesgos
-  24.5 Porcentaje de Desviación Presupuestaria en Proyectos de Inversión
-  24.7 Tiempo promedio de respuesta de solicitudes de modificación o cambio de proyecto
-  24.8 Porcentaje de proyectos de inversión en riesgo
-  24.10 Porcentaje de avance en la ejecución del Plan de Capacitación de Gestión de Proyectos
-  24.11 Porcentaje de herramientas, instructivos, reglamentos para gestión de proyectos implementadas
-  24.12 Porcentaje de cumplimiento en la ejecución de proyectos respecto a la programación planificada

Coordinación General de Planificación >Dirección de Asuntos Internacionales

13. Incrementar la transferencia de conocimiento internacional en materia de TIC y Telecomunicaciones MEDIANTE la oferta disponible de cooperación internacional técnica

[2015 a 2017]



Indicadores:

-  13.1 Porcentaje de socializaciones capacitaciones internacionales
-  13.2 Porcentaje de videoconferencias de intercambio de experiencias internacionales llevadas a cabo con respecto a los requerimientos de las Unidades Técnicas

14. Incrementar la inserción internacional del sector de TIC y Telecomunicaciones MEDIANTE el seguimiento a instrumentos internacionales y la conformación de Grupos de Trabajo

[2015 a 2017]

Indicadores:

-  14.3 Porcentaje de aportes o propuestas ecuatorianas presentadas en eventos internacionales en las que participen las autoridades y/o funcionarios del Ministerio y/o adscritas.
-  14.4 Porcentaje de cumplimiento de compromisos adquiridos durante las reuniones de seguimiento y evaluación de instrumentos internacionales con el Ministerio Coordinador de Sectores Estratégicos

Coordinación General de Planificación >Dirección de Planificación e Inversión

24. Incrementar la difusión de políticas y planes sectoriales MEDIANTE la aplicación de una agenda de comunicación

[2014 a 2017]

Indicadores:

-  24.2 Número de planes socializados al interior de la institución



Nivel de alineación: 2 (Matricial)

Coordinación General Administrativa Financiera >Dirección de Recursos Humanos

9. Incrementar el desempeño de los servidores MEDIANTE la ejecución eventos de capacitación y la realización de procesos de evaluación del desempeño

[2014 a 2017]

Indicadores:

-  9.7 EFIC: Porcentaje de acciones emprendidas por el Comité de Ética Institucional
-  9.8 TH: Porcentaje de servidores públicos capacitados de acuerdo al plan de formación y capacitación institucional (2016)






Nivel de alineación: 2 (Directa)

Coordinación General Administrativa Financiera >Dirección Administrativa

16. Incrementar la satisfacción del usuario interno MEDIANTE la provisión oportuna de bienes y servicios para el desarrollo de sus actividades

[2014 a 2017]

Indicadores:





-  16.1 Porcentaje de satisfacción de los usuarios por los servicios prestados por la Dirección Administrativa
-  16.8 Porcentaje de trámites atendidos por procedimiento de ínfima cuantía
-  16.11 Número de solicitudes de reforma al PAC correspondiente al gasto corriente
-  16.13 Días laborables utilizados en la etapa preparatoria de borrador de elaboración de pliegos para los procesos precontractuales por portal
-  16.14 Porcentaje de cumplimiento del PAC correspondiente a gasto corriente

Coordinación General Administrativa Financiera >Dirección Financiera

4. Incrementar la ejecución del presupuesto MEDIANTE el estricto cumplimiento de la planificación operativa del MINTEL

[2014 a 2017]

Indicadores:




-  4.6 Porcentaje ejecución presupuestaria - Inversion
-  4.7 Porcentaje ejecución presupuestaria - Gasto Corriente
-  4.8 Tiempo promedio para emisión de certificaciones presupuestarias
-  4.9 Número de informes de evaluación presupuestaria

Coordinación General Administrativa Financiera >Dirección de Gestión Tecnológica

17. Incrementar la efectividad de la asistencia técnica en la atención de incidentes, requerimientos de servicio y requerimientos de información MEDIANTE el cumplimiento de los Acuerdos de Niveles de Servicios (SLA) establecidos en el proceso de Gestión de Incidentes

[2014 a 2017]

Indicadores:

-  17.1 Porcentaje de incidentes atendidos con efectividad acorde al SLA definido
-  17.2 Porcentaje de satisfacción de usuarios sobre los servicios prestados por La DGT
-  17.3 Porcentaje de cumplimiento de la LOTAIP

18. Incrementar el número de herramientas que permitan la automatización de procesos MEDIANTE el proyecto de implementación de herramientas de Software

[2015 a 2017]

Indicadores:






-  18.1 Número de herramientas de software implementadas

Coordinación General Administrativa Financiera >Dirección de Recursos Humanos

10. Incrementar la eficiencia institucional MEDIANTE la planificación del talento humano

[2014 a 2017]

Indicadores:



-  10.9 Porcentaje de cumplimiento de la inclusión de personas con discapacidad
-  10.10 TH: Índice de rotación de nivel operativo (2016)
-  10.11 TH: Índice de rotación de nivel directivo (2016)
-  10.12 TH: Porcentaje de personal con contratos ocasionales (2016)
-  10.13 TH: Porcentaje de personal con nombramiento provisional (2016)

Coordinación General de Planificación >Dirección de Información, Seguimiento y Evaluación**

26. Incrementar la eficiencia y eficacia en la gestión de la información MEDIANTE la implementación de mecanismos e instrumentos para el manejo de información, fomento a la cultura organizacional y mejora de la composición de los flujos de información

[2014 a 2017]

Indicadores:





-  26.2 Posición en el ranking interinstitucional en el cumplimiento de actualización de resultados GPR
-  26.3 Número de metodologías definidos para manejo de información

Coordinación General de Planificación >Dirección de Procesos**

12. Incrementar la implementación de procesos MEDIANTE la aplicación de metodologías

[2014 a 2017]

Indicadores:

-  12.4 Talleres de capacitación interna realizados
-  12.8 Porcentaje de evaluaciones a los procesos realizados en el marco del modelo ecuatoriano de excelencia
-  12.9 Porcentaje de avance en la elaboración del catálogo de procesos
-  12.10 Porcentaje de información de servicios/trámites del sector actualizados

- 12.11 EFIC: Porcentaje de procesos sustantivos priorizados mejorados

Coordinación General de Planificación >Dirección de Proyectos

24. Incrementar la eficiencia de la ejecución de los proyectos MEDIANTE el seguimiento de metodología de gestión de proyectos, la utilización de la herramienta GPR

[2014 a 2017]

Indicadores:

- 24.2 Porcentaje de ejecución de planes de riesgos
- 24.5 Porcentaje de Desviación Presupuestaria en Proyectos de Inversión
- 24.7 Tiempo promedio de respuesta de solicitudes de modificación o cambio de proyecto
- 24.8 Porcentaje de proyectos de inversión en riesgo
- 24.10 Porcentaje de avance en la ejecución del Plan de Capacitación de Gestión de Proyectos
- 24.11 Porcentaje de herramientas, instructivos, reglamentos para gestión de proyectos implementadas
- 24.12 Porcentaje de cumplimiento en la ejecución de proyectos respecto a la programación planificada

Coordinación General de Planificación >Dirección de Asuntos Internacionales

13. Incrementar la transferencia de conocimiento internacional en materia de TIC y Telecomunicaciones MEDIANTE la oferta disponible de cooperación internacional técnica

[2015 a 2017]

Indicadores:

- 13.1 Porcentaje de socializaciones capacitaciones internacionales
- 13.2 Porcentaje de videoconferencias de intercambio de experiencias internacionales llevadas a cabo con respecto a los requerimientos de las Unidades Técnicas

14. Incrementar la inserción internacional del sector de TIC y Telecomunicaciones MEDIANTE el seguimiento a instrumentos internacionales y la conformación de Grupos de Trabajo

[2015 a 2017]

Indicadores:

- 14.3 Porcentaje de aportes o propuestas ecuatorianas presentadas en eventos internacionales en las que participen las autoridades y/o funcionarios del Ministerio y/o adscritas.
- 14.4 Porcentaje de cumplimiento de compromisos adquiridos durante las reuniones de seguimiento y evaluación de instrumentos internacionales con el Ministerio Coordinador de Sectores Estratégicos

Coordinación General de Planificación >Dirección de Planificación e Inversión

24. Incrementar la difusión de políticas y planes sectoriales MEDIANTE la aplicación de una agenda de comunicación

[2014 a 2017]

Indicadores:

- 24.2 Número de planes socializados al interior de la institución

Conteo Total de Objetivos: 14

Proyectos

Coordinación General Administrativa Financiera >Dirección de Gestión Tecnológica

1012. MINTEL - Implementación de un sistema para la creación, administración y gestión de encuestas

Indicadores:

- 1 Porcentaje de avance en la implementación de un sistema para la creación, administración y gestión de encuestas

1007. "Implementación del Esquema Gubernamental de Seguridad de la información (EGSI)"

Indicadores:

- 1 Porcentaje de Avance en la Implementación del Esquema Gubernamental de Seguridad de la Información (EGSI)

Coordinación General Administrativa Financiera >Dirección de Recursos Humanos

1018. MINTEL - Actualización al Procedimiento de Formación y Capacitación

Indicadores:

- 1 Porcentaje de avance en la ejecución del proyecto

1019. MINTEL - Actualización al procedimiento de planificación del talento humano

Indicadores:

- 1 Porcentaje de avance en la ejecución del proyecto

Coordinación General Administrativa Financiera >Dirección Administrativa

1010. MINTEL - Provisión de pasajes aéreos

Indicadores:

- 1 Porcentaje de avance en la ejecución del proyecto

Coordinación General Administrativa Financiera >Dirección Financiera

I004. MINTEL - Gestión de control y custodia de garantías

Indicadores:

 1 Porcentaje de avance en la elaboración del proceso necesario para el óptimo manejo de garantías.

Coordinación General de Planificación >Dirección de Planificación e Inversión

I004. MINTEL - Coordinación de la Elaboración del Plan Anual de Inversión


Indicadores:

 1 Porcentaje de avance en la elaboración del procedimiento de coordinación de la elaboración dl Plan Anual de Inversión

Coordinación General de Planificación >Dirección de Asuntos Internacionales


I006. MINTEL - Proceso para gestión de viajes extemporáneos

Indicadores:

 1 Porcentaje de avance en la ejecución del proyecto

I007. MINTEL - Procedimiento Seguimiento al Cumplimiento de Instrumentos Internacionales

Indicadores:

 1 Porcentaje de avance en la actualización del procedimiento

Coordinación General de Planificación >Dirección de Proyectos**

I005. MINTEL - Fortalecimiento de los Consejos Ciudadanos Sectoriales

Indicadores:

 1 Porcentaje de avance

Coordinación General de Planificación >Dirección de Procesos**

I003. Proceso sustantivo priorizado mejorado


Indicadores:

 1 Porcentaje de avance en la elaboración del Proyecto de mejora de proceso de Supervisión para entidades adscritas y relacionadas al sector de Telecomunicaciones y Sociedad de la Información.

Coordinación General de Planificación >Dirección de Información, Seguimiento y Evaluación**

I006. Gestión de información del sector

Indicadores:

 1 Porcentaje de avance en la ejecución del proyecto

Conteo Total de Proyectos: 12**Proceso****Coordinación General Administrativa Financiera >Dirección de Gestión Tecnológica**

P001. Gestión de asistencia técnica y mantenimiento

P002. Gestión de Aplicaciones Bases de Datos y Seguridad Informática

Coordinación General de Planificación >Dirección de Planificación e Inversión

P005. Actualización de proceso de Coordinación de elaboración del Plan Anual de Inversiones

P003. Coordinación de la elaboración del Plan Anual de Inversiones


P004. Elaboración del Plan Operativo Anual



Coordinación General de Planificación >Dirección de Proyectos**

P001. Modificación y/o Cambio en los Proyectos

Conteo Total de Proceso: 6**Objetivo:****19. Incrementar la eficiencia institucional del MINTEL****[2014 a 2017]****Indicadores:**

 19.3 Posición en el Ranking Interinstitucional de GPR.

 19.4 Porcentaje de proyectos de inversión en riesgo

-  19.6 EFIC: Porcentaje de acciones emprendidas por el Comité de Ética Institucional
-  19.7 EFIC: Porcentaje de procesos sustantivos priorizados mejorados

Alineación Directa



Nivel de alineación: 1

Coordinación General Administrativa Financiera

11. Incrementar la eficiencia de los servicios y herramientas de la gestión tecnológica en el Mintel

[2014 a 2017]



Indicadores:

-  11.1 Porcentaje de incidentes atendidos con efectividad acorde al SLA definido
-  11.2 Porcentaje de satisfacción de usuarios sobre los servicios prestados por La DGT

12. Incrementar la capacitación de los servidores del MINTEL

[2014 a 2017]

Indicadores:





-  12.4 EFIC: Porcentaje de acciones emprendidas por el Comité de Ética Institucional
-  12.5 TH: Porcentaje de servidores públicos capacitados de acuerdo al plan de formación y capacitación institucional (2016)

Coordinación General Jurídica

7. Incrementar la eficiencia de los procesos de las Direcciones de la Coordinación General Jurídica

[2014 a 2017]

Indicadores:

-  7.5 Porcentaje de causas Institucionales con seguimiento
-  7.6 Número de días promedio en la elaboración de Resoluciones
-  7.7 Número de días promedio en la elaboración de Contratos.
-  7.8 Número de días promedio para la elaboración de acuerdos y resoluciones DADN

8. Incrementar la satisfacción de los clientes externos e internos respecto a la gestión de las Direcciones de la Coordinación General Jurídica

[2014 a 2017]

Indicadores:



-  8.6 Porcentaje de satisfacción usuarios internos y externos de MINTEL

Coordinación General de Planificación

5. Incrementar las evaluaciones de la Planificación Sectorial e Institucional

[2014 a 2017]

Indicadores:

-  5.1 Posición en el ranking inter institucional en el cumplimiento de actualización de resultados
-  5.2 Porcentaje de elaboración del Plan Operativo Anual

6. Incrementar la eficiencia de la Planificación Sectorial e Institucional

[2014 a 2017]

Indicadores:




-  6.6 Porcentaje de proyectos de inversión en riesgo
-  6.9 EFIC: Porcentaje de procesos sustantivos priorizados mejorados
-  6.10 Porcentaje de aportes o propuestas ecuatorianas presentadas en eventos internacionales en las que participen las autoridades y/o funcionarios del Ministerio y/o adscritas.

Dirección de Comunicación Social

11. Incrementar la difusión de los planes, programas y proyectos que ejecuta el Mintel, MEDIANTE creación de contenidos y soportes de comunicación

[2014 a 2017]

Indicadores:


-  11.2 Número de coberturas de planes, programas y proyectos
-  11.3 Número de boletines sobre planes, programas y proyectos
-  11.5 N° de notas que rebotan en los medios de comunicación sobre la información que difunde el Mintel sobre su trabajo

Nivel de alineación: 2 (Directa)

Coordinación General Administrativa Financiera >Dirección de Gestión Tecnológica

16. Incrementar la disponibilidad de los servicios tecnológicos institucionales brindados por la DGT MEDIANTE el monitoreo, mantenimiento preventivo y correctivo de la plataforma tecnológica del MINTEL


[2014 a 2017]**Indicadores:**


 16.1 Porcentaje de disponibilidad de servicios tecnológicos institucionales

17. Incrementar la efectividad de la asistencia técnica en la atención de incidentes, requerimientos de servicio y requerimientos de información MEDIANTE el cumplimiento de los Acuerdos de Niveles de Servicios (SLA) establecidos en el proceso de Gestión de Incidentes

[2014 a 2017]**Indicadores:**


 17.1 Porcentaje de incidentes atendidos con efectividad acorde al SLA definido

 17.2 Porcentaje de satisfacción de usuarios sobre los servicios prestados por La DGT

 17.3 Porcentaje de cumplimiento de la LOTAIP

18. Incrementar el número de herramientas que permitan la automatización de procesos MEDIANTE el proyecto de implementación de herramientas de Software

[2015 a 2017]**Indicadores:**


 18.1 Número de herramientas de software implementadas

Coordinación General Administrativa Financiera >Dirección de Recursos Humanos

9. Incrementar el desempeño de los servidores MEDIANTE la ejecución eventos de capacitación y la realización de procesos de evaluación del desempeño


[2014 a 2017]**Indicadores:**


 9.7 EFIC: Porcentaje de acciones emprendidas por el Comité de Ética Institucional

 9.8 TH: Porcentaje de servidores públicos capacitados de acuerdo al plan de formación y capacitación institucional (2016)

10. Incrementar la eficiencia institucional MEDIANTE la planificación del talento humano


[2014 a 2017]**Indicadores:**

 10.9 Porcentaje de cumplimiento de la inclusión de personas con discapacidad

 10.10 TH: Índice de rotación de nivel operativo (2016)

 10.11 TH: Índice de rotación de nivel directivo (2016)


 10.12 TH: Porcentaje de personal con contratos ocasionales (2016)


 10.13 TH: Porcentaje de personal con nombramiento provisional (2016)

Coordinación General Jurídica >Dirección de Asesoría y Desarrollo Normativo

9. Incrementar el tiempo de respuesta a las propuestas de normativas MEDIANTE la coordinación de acciones con áreas internas

[2016 a 2017]**Indicadores:**

 9.1 Número de días promedio para la elaboración de acuerdos y resoluciones

 9.2 Número de días para la revisión de normativas enviadas por las entidades adscritas y las unidades administrativas


10. Incrementar el seguimiento de la elaboración y revisión de Acuerdos y Convenios Interinstitucionales MEDIANTE la revisión de la documentación relacionada a la elaboración de acuerdo y convenios interinstitucionales.


[2016 a 2017]**Indicadores:**

 10.1 Número de días para la elaboración y revisión de convenios y acuerdos interinstitucionales


5. Incrementar la celeridad en la atención de trámites MEDIANTE la implementación de procesos estandarizados

[2014 a 2017]**Indicadores:**

 5.3 Número de días promedio en la atención de trámites internos

 5.4 Número de días promedio en la atención de trámites externos

 5.5 Encuesta de satisfacción de usuarios internos y externos

 5.7 Número de días promedio en la elaboración de criterios jurídicos


Coordinación General Jurídica >Dirección de Patrocinio y Contratación

7. Incrementar la eficacia y eficiencia en la gestión de la Dirección de Patrocinio y Contratación MEDIANTE la atención oportuna de los trámites

[2014 a 2017]**Indicadores:**

 7.4 Número de días promedio en la elaboración de Resoluciones

 7.5 Número de días promedio en la elaboración de Contratos.

 7.7 Número de días promedio en la elaboración de criterios jurídicos

8. Incrementar el seguimiento de causas MEDIANTE la presentación de escritos

[2014 a 2017]

Indicadores:

- 8.1 Porcentaje de causas institucionales con seguimiento

10. Incrementar la satisfacción del usuario MEDIANTE la atención adecuada de las consultas realizadas

[2014 a 2017]

Indicadores:

- 10.2 Porcentaje de satisfacción usuarios internos y externos de MINTEL

Coordinación General de Planificación >Dirección de Información, Seguimiento y Evaluación**

28. Incrementar la evaluación de los resultados de la gestión institucional del MINTEL MEDIANTE La elaboración de instrumentos y herramientas de evaluación.

[2016 a 2017]

Indicadores:

- 28.1 Número de reportes ejecutivos de seguimiento presentados a las autoridades del MINTEL
- 28.2 Número de informes de resultado y de rendición de cuentas elaborados
- 28.3 Número de instrumentos de seguimiento y evaluación elaborados
- 28.4 Porcentaje de ejecución de Compromisos Presidenciales

26. Incrementar la eficiencia y eficacia en la gestión de la información MEDIANTE la implementación de mecanismos e instrumentos para el manejo de información, fomento a la cultura organizacional y mejora de la composición de los flujos de información

[2014 a 2017]

Indicadores:

- 26.2 Posición en el ranking interinstitucional en el cumplimiento de actualización de resultados GPR
- 26.3 Número de metodologías definidos para manejo de información

Coordinación General de Planificación >Dirección de Procesos**

12. Incrementar la implementación de procesos MEDIANTE la aplicación de metodologías

[2014 a 2017]

Indicadores:

- 12.4 Talleres de capacitación interna realizados
- 12.8 Porcentaje de evaluaciones a los procesos realizados en el marco del modelo ecuatoriano de excelencia
- 12.9 Porcentaje de avance en la elaboración del catálogo de procesos
- 12.10 Porcentaje de información de servicios/trámites del sector actualizados
- 12.11 EFIC: Porcentaje de procesos sustantivos priorizados mejorados

Coordinación General de Planificación >Dirección de Proyectos**

23. Incrementar el uso de metodologías de gestión de proyectos MEDIANTE el control, seguimiento, capacitación y socialización de los instructivos y formatos que se genere para la formulación y gestión del proyecto

[2014 a 2017]

Indicadores:

- 23.3 Porcentaje de proyectos que cumplen con la metodología de gestión de proyectos

24. Incrementar la eficiencia de la ejecución de los proyectos MEDIANTE el seguimiento de metodología de gestión de proyectos, la utilización de la herramienta GPR

[2014 a 2017]

Indicadores:

- 24.2 Porcentaje de ejecución de planes de riesgos
- 24.5 Porcentaje de Desviación Presupuestaria en Proyectos de Inversión
- 24.7 Tiempo promedio de respuesta de solicitudes de modificación o cambio de proyecto
- 24.8 Porcentaje de proyectos de inversión en riesgo
- 24.10 Porcentaje de avance en la ejecución del Plan de Capacitación de Gestión de Proyectos
- 24.11 Porcentaje de herramientas, instructivos, reglamentos para gestión de proyectos implementadas
- 24.12 Porcentaje de cumplimiento en la ejecución de proyectos respecto a la programación planificada

Coordinación General de Planificación >Dirección de Asuntos Internacionales

13. Incrementar la transferencia de conocimiento internacional en materia de TIC y Telecomunicaciones MEDIANTE la oferta disponible de cooperación internacional técnica

[2015 a 2017]



Indicadores:

- 13.1 Porcentaje de socializaciones capacitaciones internacionales
- 13.2 Porcentaje de videoconferencias de intercambio de experiencias internacionales llevadas a cabo con respecto a los requerimientos de las Unidades Técnicas

14. Incrementar la inserción internacional del sector de TIC y Telecomunicaciones MEDIANTE el seguimiento a instrumentos internacionales y la conformación de Grupos de Trabajo

[2015 a 2017]

Indicadores:




-  14.3 Porcentaje de aportes o propuestas ecuatorianas presentadas en eventos internacionales en las que participen las autoridades y/o funcionarios del Ministerio y/o adscritas.
-  14.4 Porcentaje de cumplimiento de compromisos adquiridos durante las reuniones de seguimiento y evaluación de instrumentos internacionales con el Ministerio Coordinador de Sectores Estratégicos

Coordinación General de Planificación >Dirección de Planificación e Inversión

22. Incrementar la eficiencia de la planificación institucional MEDIANTE la implementación de las guías metodológicas vigentes

[2014 a 2017]



Indicadores:

-  22.3 Porcentaje de elaboración del Plan Operativo Anual
-  22.5 porcentaje de proyectos de inversión para prioridad o actualización revisados de acuerdo a metodología de la la SENPLADES
-  22.6 Tiempo promedio de respuesta de solicitudes de modificación o cambio de metas o indicadores operativos

23. Incrementar la calidad de los indicadores de los planes sectoriales e institucionales MEDIANTE la aplicación de instructivos y directrices emitidas por la Coordinación General de Planificación

[2014 a 2017]


Indicadores:

-  23.1 Porcentaje de indicadores institucionales actualizados
-  23.2 Porcentaje de indicadores sectoriales actualizados

24. Incrementar la difusión de políticas y planes sectoriales MEDIANTE la aplicación de una agenda de comunicación

[2014 a 2017]

Indicadores:

-  24.2 Número de planes socializados al interior de la institución



Nivel de alineación: 2 (Matricial)

Coordinación General Administrativa Financiera >Dirección de Recursos Humanos

9. Incrementar el desempeño de los servidores MEDIANTE la ejecución eventos de capacitación y la realización de procesos de evaluación del desempeño

[2014 a 2017]

Indicadores:

-  9.7 EFIC: Porcentaje de acciones emprendidas por el Comité de Ética Institucional
-  9.8 TH: Porcentaje de servidores públicos capacitados de acuerdo al plan de formación y capacitación institucional (2016)


Nivel de alineación: 2 (Directa)

Coordinación General Administrativa Financiera >Dirección de Gestión Tecnológica

16. Incrementar la disponibilidad de los servicios tecnológicos institucionales brindados por la DGT MEDIANTE el monitoreo, mantenimiento preventivo y correctivo de la plataforma tecnológica del MINTEL

[2014 a 2017]




Indicadores:

-  16.1 Porcentaje de disponibilidad de servicios tecnológicos institucionales

17. Incrementar la efectividad de la asistencia técnica en la atención de incidentes, requerimientos de servicio y requerimientos de información MEDIANTE el cumplimiento de los Acuerdos de Niveles de Servicios (SLA) establecidos en el proceso de Gestión de Incidentes

[2014 a 2017]

Indicadores:

-  17.1 Porcentaje de incidentes atendidos con efectividad acorde al SLA definido
-  17.2 Porcentaje de satisfacción de usuarios sobre los servicios prestados por La DGT
-  17.3 Porcentaje de cumplimiento de la LOTAIP

18. Incrementar el número de herramientas que permitan la automatización de procesos MEDIANTE el proyecto de implementación de herramientas de Software

[2015 a 2017]

Indicadores:



-  18.1 Número de herramientas de software implementadas

Coordinación General Administrativa Financiera >Dirección de Recursos Humanos

9. Incrementar el desempeño de los servidores MEDIANTE la ejecución eventos de capacitación y la realización de procesos de evaluación del desempeño

[2014 a 2017]


Indicadores:





-  9.7 EFIC: Porcentaje de acciones emprendidas por el Comité de Ética Institucional
-  9.8 TH: Porcentaje de servidores públicos capacitados de acuerdo al plan de formación y capacitación institucional (2016)

10. Incrementar la eficiencia institucional MEDIANTE la planificación del talento humano

[2014 a 2017]

Indicadores:

-  10.9 Porcentaje de cumplimiento de la inclusión de personas con discapacidad



-  10.10 TH: Índice de rotación de nivel operativo (2016)
-  10.11 TH: Índice de rotación de nivel directivo (2016)
-  10.12 TH: Porcentaje de personal con contratos ocasionales (2016)
-  10.13 TH: Porcentaje de personal con nombramiento provisional (2016)

Coordinación General Jurídica >Dirección de Asesoría y Desarrollo Normativo

9. Incrementar el tiempo de respuesta a las propuestas de normativas MEDIANTE la coordinación de acciones con áreas internas

[2016 a 2017]

Indicadores:

-  9.1 Número de días promedio para la elaboración de acuerdos y resoluciones
-  9.2 Número de días para la revisión de normativas enviadas por las entidades adscritas y las unidades administrativas

10. Incrementar el seguimiento de la elaboración y revisión de Acuerdos y Convenios Interinstitucionales MEDIANTE la revisión de la documentación relacionada a la elaboración de acuerdo y convenios interinstitucionales.

[2016 a 2017]





Indicadores:

-  10.1 Número de días para la elaboración y revisión de convenios y acuerdos interinstitucionales

5. Incrementar la celeridad en la atención de trámites MEDIANTE la implementación de procesos estandarizados

[2014 a 2017]

Indicadores:




-  5.3 Número de días promedio en la atención de trámites internos
-  5.4 Número de días promedio en la atención de trámites externos
-  5.5 Encuesta de satisfacción de usuarios internos y externos
-  5.7 Número de días promedio en la elaboración de criterios jurídicos

Coordinación General Jurídica >Dirección de Patrocinio y Contratación

7. Incrementar la eficacia y eficiencia en la gestión de la Dirección de Patrocinio y Contratación MEDIANTE la atención oportuna de los trámites

[2014 a 2017]


Indicadores:

-  7.4 Número de días promedio en la elaboración de Resoluciones
-  7.5 Número de días promedio en la elaboración de Contratos.
-  7.7 Número de días promedio en la elaboración de criterios jurídicos

8. Incrementar el seguimiento de causas MEDIANTE la presentación de escritos

[2014 a 2017]

Indicadores:

-  8.1 Porcentaje de causas institucionales con seguimiento

10. Incrementar la satisfacción del usuario MEDIANTE la atención adecuada de las consultas realizadas

[2014 a 2017]

Indicadores:





-  10.2 Porcentaje de satisfacción usuarios internos y externos de MINTEL

Coordinación General de Planificación >**Dirección de Información, Seguimiento y Evaluación

28. Incrementar la evaluación de los resultados de la gestión institucional del MINTEL MEDIANTE La elaboración de instrumentos y herramientas de evaluación.

[2016 a 2017]



Indicadores:

-  28.1 Número de reportes ejecutivos de seguimiento presentados a las autoridades del MINTEL
-  28.2 Número de informes de resultado y de rendición de cuentas elaborados
-  28.3 Número de instrumentos de seguimiento y evaluación elaborados
-  28.4 Porcentaje de ejecución de Compromisos Presidenciales

26. Incrementar la eficiencia y eficacia en la gestión de la información MEDIANTE la implementación de mecanismos e instrumentos para el manejo de información, fomento a la cultura organizacional y mejora de la composición de los flujos de información

[2014 a 2017]

Indicadores:






-  26.2 Posición en el ranking interinstitucional en el cumplimiento de actualización de resultados GPR
-  26.3 Número de metodologías definidos para manejo de información

Coordinación General de Planificación >**Dirección de Procesos

12. Incrementar la implementación de procesos MEDIANTE la aplicación de metodologías

[2014 a 2017]

Indicadores:


-  12.4 Talleres de capacitación interna realizados
-  12.8 Porcentaje de evaluaciones a los procesos realizados en el marco del modelo ecuatoriano de excelencia
-  12.9 Porcentaje de avance en la elaboración del catálogo de procesos
-  12.10 Porcentaje de información de servicios/trámites del sector actualizados
-  12.11 EFIC: Porcentaje de procesos sustantivos priorizados mejorados

Coordinación General de Planificación >Dirección de Proyectos

23. Incrementar el uso de metodologías de gestión de proyectos MEDIANTE el control, seguimiento, capacitación y socialización de los instructivos y formatos que se genere para la formulación y gestión del proyecto

[2014 a 2017]








Indicadores:

-  23.3 Porcentaje de proyectos que cumplen con la metodología de gestión de proyectos

24. Incrementar la eficiencia de la ejecución de los proyectos MEDIANTE el seguimiento de metodología de gestión de proyectos, la utilización de la herramienta GPR

[2014 a 2017]

Indicadores:

-  24.2 Porcentaje de ejecución de planes de riesgos
-  24.5 Porcentaje de Desviación Presupuestaria en Proyectos de Inversión
-  24.7 Tiempo promedio de respuesta de solicitudes de modificación o cambio de proyecto
-  24.8 Porcentaje de proyectos de inversión en riesgo
-  24.10 Porcentaje de avance en la ejecución del Plan de Capacitación de Gestión de Proyectos
-  24.11 Porcentaje de herramientas, instructivos, reglamentos para gestión de proyectos implementadas
-  24.12 Porcentaje de cumplimiento en la ejecución de proyectos respecto a la programación planificada

Coordinación General de Planificación >Dirección de Asuntos Internacionales

13. Incrementar la transferencia de conocimiento internacional en materia de TIC y Telecomunicaciones MEDIANTE la oferta disponible de cooperación internacional técnica

[2015 a 2017]



Indicadores:

-  13.1 Porcentaje de socializaciones capacitaciones internacionales
-  13.2 Porcentaje de videoconferencias de intercambio de experiencias internacionales llevadas a cabo con respecto a los requerimientos de las Unidades Técnicas

14. Incrementar la inserción internacional del sector de TIC y Telecomunicaciones MEDIANTE el seguimiento a instrumentos internacionales y la conformación de Grupos de Trabajo

[2015 a 2017]

Indicadores:




-  14.3 Porcentaje de aportes o propuestas ecuatorianas presentadas en eventos internacionales en las que participen las autoridades y/o funcionarios del Ministerio y/o adscritas.
-  14.4 Porcentaje de cumplimiento de compromisos adquiridos durante las reuniones de seguimiento y evaluación de instrumentos internacionales con el Ministerio Coordinador de Sectores Estratégicos

Coordinación General de Planificación >Dirección de Planificación e Inversión

22. Incrementar la eficiencia de la planificación institucional MEDIANTE la implementación de las guías metodológicas vigentes

[2014 a 2017]



Indicadores:

-  22.3 Porcentaje de elaboración del Plan Operativo Anual
-  22.5 porcentaje de proyectos de inversión para prioridad o actualización revisados de acuerdo a metodología de la la SENPLADES
-  22.6 Tiempo promedio de respuesta de solicitudes de modificación o cambio de metas o indicadores operativos

23. Incrementar la calidad de los indicadores de los planes sectoriales e institucionales MEDIANTE la aplicación de instructivos y directrices emitidas por la Coordinación General de Planificación

[2014 a 2017]

Indicadores:

-  23.1 Porcentaje de indicadores institucionales actualizados
-  23.2 Porcentaje de indicadores sectoriales actualizados

24. Incrementar la difusión de políticas y planes sectoriales MEDIANTE la aplicación de una agenda de comunicación

[2014 a 2017]

Indicadores:


-  24.2 Número de planes socializados al interior de la institución

Conteo Total de Objetivos: 29

Proyectos

Dirección de Comunicación Social

I004. MINTEL - Proceso de contenidos y Relaciones Públicas

Indicadores: 1 Porcentaje de avance en la ejecución del proyecto**Coordinación General Administrativa Financiera >Dirección de Gestión Tecnológica**


I012. MINTEL - Implementación de un sistema para la creación, administración y gestión de encuestas

Indicadores: 1 Porcentaje de avance en la implementación de un sistema para la creación, administración y gestión de encuestas


I007. "Implementación del Esquema Gubernamental de Seguridad de la información (EGSI)"

Indicadores: 1 Porcentaje de Avance en la Implemetación del Esquema Gubernamental de Seguridad de la Información (EGSI)**Coordinación General Administrativa Financiera >Dirección de Recursos Humanos**


I018. MINTEL - Actualización al Procedimiento de Formación y Capacitación

Indicadores: 1 Porcentaje de avance en la ejecución del proyecto


I019. MINTEL - Actualización al procedimiento de planificación del talento humano

Indicadores: 1 Porcentaje de avance en la ejecución del proyecto**Coordinación General de Planificación >Dirección de Planificación e Inversión**


I004. MINTEL - Coordinación de la Elaboración del Plan Anual de Inversión

Indicadores: 1 Porcentaje de avance en la elaboración del procedimiento de coordinación de la elaboración dl Plan Anual de Inversión**Coordinación General de Planificación >Dirección de Asuntos Internacionales**


I006. MINTEL - Proceso para gestión de viajes extemporáneos

Indicadores: 1 Porcentaje de avance en la ejecución del proyecto

I007. MINTEL - Procedimiento Seguimiento al Cumplimiento de Instrumentos Internacionales

Indicadores: 1 Porcentaje de avance en la actualización del procedimiento**Coordinación General Jurídica >Dirección de Asesoría y Desarrollo Normativo**

I005. MINTEL - Elaboración de propuesta de normativa

Indicadores: 1 Porcentaje de avance en la elaboración y ejecución del procedimiento del proyecto de elaboración de normativa**Coordinación General Jurídica >Dirección de Patrocinio y Contratación**


I004. MINTEL - Elaboración de instrumentos jurídicos para la contratación pública

Indicadores: 1 Porcentaje de avance en la elaboración del Procedimiento Gestión de Contratación Pública**Coordinación General de Planificación >**Dirección de Proyectos**

I005. MINTEL - Fortalecimiento de los Consejos Ciudadanos Sectoriales


Indicadores: 1 Porcentaje de avance**Coordinación General de Planificación >**Dirección de Procesos**

I003. Proceso sustantitvo priorizado mejorado

Indicadores: 1 Porcentaje de avance en la elaboración del Proyecto de mejora de proceso de Supervisión para entidades adscritas y relacionadas al sector de Telecomunicaciones y Sociedad de la Información.**Coordinación General de Planificación >**Dirección de Información, Seguimiento y Evaluación**

I006. Gestión de información del sector

Indicadores:

 1 Porcentaje de avance en la ejecución del proyecto

Conteo Total de Proyectos: 13

Proceso

Coordinación General Administrativa Financiera >Dirección de Gestión Tecnológica

P001. Gestión de asistencia técnica y mantenimiento

P002. Gestión de Aplicaciones Bases de Datos y Seguridad Informática

Coordinación General de Planificación >Dirección de Planificación e Inversión

P005. Actualización de proceso de Coordinación de elaboración del Plan Anual de Inversiones

P003. Coordinación de la elaboración del Plan Anual de Inversiones

P004. Elaboración del Plan Operativo Anual

Coordinación General de Planificación >**Dirección de Proyectos

P001. Modificación y/o Cambio en los Proyectos

Conteo Total de Proceso: 6


Objetivo:


20. Incrementar y mejorar la penetración de los servicios TIC en la población.


[2016 a 2017]

Indicadores:


 20.2 Penetración de banda ancha fija sobre hogares

 20.3 Penetración de banda ancha móvil

 20.4 Cobertura poblacional del SMA

 20.5 Cobertura poblacional del SMA 4G

 20.6 Porcentaje de usuarios con acceso a internet

 20.7 Porcentaje de personas que usan TIC'S

Alineación Directa

Nivel de alineación: 1

Subsecretaría de Asuntos Postales y Registro Civil

3. Incrementar la disponibilidad de los servicios públicos de calidad para el Sistema Nacional del Registro Civil, Identificación y Cedulación y para el Sector Postal en el Ecuador

[2014 a 2017]

Indicadores:

 3.8 Tasa de envíos postales por cada 1000 habitantes

 3.9 Número de propuestas sobre normativas o recomendaciones técnicas emitidas para el Sector Postal y Registro Civil


Subsecretaría de Fomento de la Sociedad de la Información y Gobierno en Línea


3. Incrementar el uso de las TIC en empresas para el cambio de la matriz productiva en el Ecuador

[2014 a 2017]

Indicadores:

 3.6 Número de micro empresarios capacitados en TIC básicas


 3.7 Número de PYMES certificadas en TIC específicos

 3.8 Servidores seguros por cada millón de habitantes

5. Incrementar la normativa TIC propuesta

[2014 a 2017]

Indicadores:





 5.1 Porcentaje de normas en el ámbito de las TIC propuestas al INEN para adopción como norma técnica ecuatoriana (NTE)

Subsecretaría de Inclusión Digital

4. Incrementar el acceso Universal a las TIC y su usabilidad a nivel nacional

[2014 a 2017]

Indicadores:

-  4.5 Analfabetismo Digital (15-49 años)
-  4.6 Porcentaje de personas que usan TIC'S
-  4.7 Porcentaje de escuelas con acceso a internet
-  4.8 Número de personas alfabetizadas digitalmente

5. Incrementar las políticas de Inclusión Digital en el Ecuador

[2014 a 2017]

Indicadores:







-  5.2 Número de instrumentos de política pública propuestos para el acceso universal a las TIC

Subsecretaría de Telecomunicaciones y Tecnología de la Información y Comunicación

5. Incrementar el servicio de las Tecnologías de la Información y Comunicación, en especial de las Telecomunicaciones, al desarrollo social, económico y productivo del país

[2014 a 2017]




Indicadores:

-  5.7 Penetración de banda ancha fija sobre hogares
-  5.8 Penetración de banda ancha móvil
-  5.9 Cobertura poblacional del SMA
-  5.10 Cobertura poblacional del SMA 4G
-  5.11 Porcentaje de usuarios con acceso a internet
-  5.12 Índice de digitalización

6. Incrementar eficientemente la infraestructura y equipamiento de las nuevas Tecnologías de la Información y Comunicación considerando la permanente evolución tecnológica mundial

[2014 a 2017]

Indicadores:




-  6.5 Número de informes relacionados al cumplimiento de las metas empresariales de la CNT E.P.
-  6.6 Número de informes relacionados a la evolución regional del sector de telecomunicaciones
-  6.7 Número de reportes de seguimiento de los resultados de los proyectos de las empresas públicas

Nivel de alineación: 2 (Directa)**Subsecretaría de Asuntos Postales y Registro Civil >**Dirección de Políticas de Asuntos Postales y Registro Civil**

5. Incrementar la aplicación de políticas públicas del Sector Postal y del Sistema de Registro Civil, Identificación y Cedulación MEDIANTE la generación de lineamientos estratégicos y recomendaciones técnicas a partir de los resultados de seguimiento a la gestión de la ARCP Postal, CDE EP y DIGERCIC

[2016 a 2017]

Indicadores:





-  5.1 Tasa de envíos postales por cada 1000 habitantes
-  5.2 Número de propuestas sobre normativas o recomendaciones técnicas emitidas para el Sector Postal
-  5.3 Número de propuestas sobre normativas o recomendaciones técnicas emitidas para Registro Civil

Subsecretaría de Fomento de la Sociedad de la Información y Gobierno en Línea >Dirección de Fomento de la Industria y Servicios para la Sociedad de la Información**

5. Incrementar el fomento de TIC MEDIANTE la emisión de planes, proyectos, política pública

[2014 a 2017]





Indicadores:

-  5.10 Número de microempresarios capacitados en TIC básicas
-  5.11 Número de estudios relacionados a Sociedad de la Información a través del Observatorio TIC
-  5.12 Porcentaje de avance de la elaboración del Plan de Sociedad de la Información
-  5.13 Número de socializaciones realizadas

6. Incrementar el fomento de la industria TIC MEDIANTE el análisis, evaluación y difusión de información del sector TIC

[2014 a 2017]


Indicadores:

-  6.10 Número de PYMES certificadas en TIC específicos
-  6.11 Número de Estudios sobre TIC e industria a través del Observatorio TIC
-  6.12 Número de socializaciones realizadas
-  6.13 Servidores seguros por cada millón de habitantes

Subsecretaría de Fomento de la Sociedad de la Información y Gobierno en Línea >Dirección de Infraestructura Gubernamental y Normativa Técnica**

5. Incrementar la normativa en el uso de las tecnologías de la información y comunicación MEDIANTE la coordinación en la formulación de normativa técnica de estandarización y políticas públicas

[2014 a 2017]**Indicadores:**

 5.1 Porcentaje de normas en el ámbito de las TIC propuestas al INEN para adopción como norma técnica ecuatoriana (NTE)

7. Incrementar el seguimiento y control de los proyectos de la DINARDAP, MEDIANTE la implementación de instructivos, guías y lineamientos.

[2014 a 2017]**Indicadores:**

 7.1 Número de Informes de seguimiento

Subsecretaría de Inclusión Digital >Dirección de Acceso Universal**

3. Incrementar el acceso de la ciudadanía a las TIC MEDIANTE la implementación y ejecución de planes, programas y proyectos para el acceso universal a las TIC

[2014 a 2017]**Indicadores:**

 3.6 Número de instrumentos de política pública propuestos para el acceso universal a las TIC


 3.7 Porcentaje de escuelas con acceso a internet

 3.8 Número de planes, proyectos, consultorías y/o estudios formulados para fomentar el acceso universal a las TIC.

Subsecretaría de Inclusión Digital >Dirección de Alistamiento Digital


9. Incrementar el conocimiento de la ciudadanía en el uso eficiente de las TIC MEDIANTE la ejecución de planes, Programas y Proyectos de Alistamiento Digital


[2016 a 2017]**Indicadores:**


 9.1 Porcentaje de personas que usan TIC'S

8. Reducir el Analfabetismo Digital MEDIANTE la implementación de Planes, Programas y Proyectos de Alistamiento Digital

[2014 a 2017]**Indicadores:**

 8.3 Analfabetismo Digital (15-49 años)

 8.4 Número de Beneficiarios del sector productivo capacitados en Infocentros en un determinado tiempo


 8.5 Número de personas alfabetizadas digitalmente

Subsecretaría de Telecomunicaciones y Tecnología de la Información y Comunicación >Dirección de Políticas de Empresas de Telecomunicaciones y Tecnología de la Información y Comunicación**


5. Incrementar el acceso a las telecomunicaciones y tecnologías de información y comunicación en el Ecuador con especial atención a la población vulnerable MEDIANTE la generación y adopción de políticas.


[2014 a 2017]**Indicadores:**


 5.43 Porcentaje de ejecución presupuestaria de proyectos de inversión de TIC

 5.44 Número de Propuestas de reglamentos relacionados con telecomunicaciones y TIC


 5.45 Penetración de banda ancha fija sobre hogares

 5.46 Penetración de banda ancha móvil

 5.47 Cobertura poblacional del SMA

 5.48 Cobertura poblacional del SMA 4G

 5.49 Porcentaje de usuarios con acceso a internet

 5.50 Índice de Digitalización

Subsecretaría de Telecomunicaciones y Tecnología de la Información y Comunicación >Dirección de Supervisión y Evaluación de Empresas de Telecomunicaciones**

2. Incrementar los insumos para la toma de decisiones de las autoridades del MINTEL MEDIANTE la generación de mecanismos e instrumentos de supervisión aplicados a las actividades ejecutadas por las empresas públicas de telecomunicaciones

[2014 a 2017]**Indicadores:**

 2.2 Número de informes relacionados al cumplimiento de las metas empresariales de la CNT E.P.

3. Incrementar los mecanismos de valoración de los resultados de planes, programas y proyectos de las empresas de telecomunicaciones o adscritas y relacionadas MEDIANTE la generación de instrumentos de evaluación adecuados

[2014 a 2017]**Indicadores:**

 3.7 Número de informes relacionados a la evolución regional del sector de telecomunicaciones

 3.8 Número de reportes de seguimiento de los resultados de los proyectos de las empresas públicas

 3.9 Número de informes relacionados a la evolución de CNT E.P. en relación al mercado nacional

4. Incrementar la efectividad en la entrega de la información requerida por las unidades operativas del MINTEL MEDIANTE la generación de mecanismos e instrumentos que optimicen el tiempo de recopilación de datos y que maximicen la calidad de la información

[2014 a 2017]**Indicadores:**

 4.2 Porcentaje de compromisos SIGOB correspondientes a Gabinetes Itinerantes y Territoriales que han sido atendidos y cerrados

- 4.6 Porcentaje de solicitudes de información gestionadas a través de ARCOTEL

Nivel de alineación: 2 (Directa)

Subsecretaría de Asuntos Postales y Registro Civil >Dirección de Políticas de Asuntos Postales y Registro Civil**

5. Incrementar la aplicación de políticas públicas del Sector Postal y del Sistema de Registro Civil, Identificación y Cedulación MEDIANTE la generación de lineamientos estratégicos y recomendaciones técnicas a partir de los resultados de seguimiento a la gestión de la ARCP Postal, CDE EP y DIGERCIC

[2016 a 2017]

Indicadores:

- 5.1 Tasa de envíos postales por cada 1000 habitantes
- 5.2 Número de propuestas sobre normativas o recomendaciones técnicas emitidas para el Sector Postal
- 5.3 Número de propuestas sobre normativas o recomendaciones técnicas emitidas para Registro Civil

Subsecretaría de Fomento de la Sociedad de la Información y Gobierno en Línea >Dirección de Fomento de la Industria y Servicios para la Sociedad de la Información**

5. Incrementar el fomento de TIC MEDIANTE la emisión de planes, proyectos, política pública

[2014 a 2017]

Indicadores:

- 5.10 Número de microempresarios capacitados en TIC básicas
- 5.11 Número de estudios relacionados a Sociedad de la Información a través del Observatorio TIC
- 5.12 Porcentaje de avance de la elaboración del Plan de Sociedad de la Información
- 5.13 Número de socializaciones realizadas

6. Incrementar el fomento de la industria TIC MEDIANTE el análisis, evaluación y difusión de información del sector TIC

[2014 a 2017]

Indicadores:

- 6.10 Número de PYMES certificadas en TIC específicos
- 6.11 Número de Estudios sobre TIC e industria a través del Observatorio TIC
- 6.12 Número de socializaciones realizadas
- 6.13 Servidores seguros por cada millón de habitantes

Subsecretaría de Fomento de la Sociedad de la Información y Gobierno en Línea >Dirección de Infraestructura Gubernamental y Normativa Técnica**

5. Incrementar la normativa en el uso de las tecnologías de la información y comunicación MEDIANTE la coordinación en la formulación de normativa técnica de estandarización y políticas públicas

[2014 a 2017]

Indicadores:

- 5.1 Porcentaje de normas en el ámbito de las TIC propuestas al INEN para adopción como norma técnica ecuatoriana (NTE)

7. Incrementar el seguimiento y control de los proyectos de la DINARDAP, MEDIANTE la implementación de instructivos, guías y lineamientos.

[2014 a 2017]

Indicadores:

- 7.1 Número de Informes de seguimiento

Subsecretaría de Inclusión Digital >Dirección de Acceso Universal**

3. Incrementar el acceso de la ciudadanía a las TIC MEDIANTE la implementación y ejecución de planes, programas y proyectos para el acceso universal a las TIC

[2014 a 2017]

Indicadores:

- 3.6 Número de instrumentos de política pública propuestos para el acceso universal a las TIC
- 3.7 Porcentaje de escuelas con acceso a internet
- 3.8 Número de planes, proyectos, consultorías y/o estudios formulados para fomentar el acceso universal a las TIC.

Subsecretaría de Inclusión Digital >Dirección de Alistamiento Digital

9. Incrementar el conocimiento de la ciudadanía en el uso eficiente de las TIC MEDIANTE la ejecución de planes, Programas y Proyectos de Alistamiento Digital

[2016 a 2017]

Indicadores:

- 9.1 Porcentaje de personas que usan TIC'S

8. Reducir el Analfabetismo Digital MEDIANTE la implementación de Planes, Programas y Proyectos de Alistamiento Digital

[2014 a 2017]

Indicadores:

- 8.3 Analfabetismo Digital (15-49 años)
- 8.4 Número de Beneficiarios del sector productivo capacitados en Infocentros en un determinado tiempo

▼ 8.5 Número de personas alfabetizadas digitalmente

Subsecretaría de Telecomunicaciones y Tecnología de la Información y Comunicación >**Dirección de Políticas de Empresas de Telecomunicaciones y Tecnología de la Información y Comunicación

5. Incrementar el acceso a las telecomunicaciones y tecnologías de información y comunicación en el Ecuador con especial atención a la población vulnerable MEDIANTE la generación y adopción de políticas.

[2014 a 2017]

Indicadores:

- ⊖ 5.43 Porcentaje de ejecución presupuestaria de proyectos de inversión de TIC
- 5.44 Número de Propuestas de reglamentos relacionados con telecomunicaciones y TIC
- ▼ 5.45 Penetración de banda ancha fija sobre hogares
- 5.46 Penetración de banda ancha móvil
- ▼ 5.47 Cobertura poblacional del SMA
- 5.48 Cobertura poblacional del SMA 4G
- ⊖ 5.49 Porcentaje de usuarios con acceso a internet
- ▼ 5.50 Índice de Digitalización

Subsecretaría de Telecomunicaciones y Tecnología de la Información y Comunicación >**Dirección de Supervisión y Evaluación de Empresas de Telecomunicaciones

2. Incrementar los insumos para la toma de decisiones de las autoridades del MINTEL MEDIANTE la generación de mecanismos e instrumentos de supervisión aplicados a las actividades ejecutadas por las empresas públicas de telecomunicaciones

[2014 a 2017]

Indicadores:

- 2.2 Número de informes relacionados al cumplimiento de las metas empresariales de la CNT E.P.

3. Incrementar los mecanismos de valoración de los resultados de planes, programas y proyectos de las empresas de telecomunicaciones o adscritas y relacionadas MEDIANTE la generación de instrumentos de evaluación adecuados

[2014 a 2017]

Indicadores:

- 3.7 Número de informes relacionados a la evolución regional del sector de telecomunicaciones
- 3.8 Número de reportes de seguimiento de los resultados de los proyectos de las empresas públicas
- 3.9 Número de informes relacionados a la evolución de CNT E.P. en relación al mercado nacional

4. Incrementar la efectividad en la entrega de la información requerida por las unidades operativas del MINTEL MEDIANTE la generación de mecanismos e instrumentos que optimicen el tiempo de recopilación de datos y que maximicen la calidad de la información

[2014 a 2017]

Indicadores:

- 4.2 Porcentaje de compromisos SIGOB correspondientes a Gabinetes Itinerantes y Territoriales que han sido atendidos y cerrados
- 4.6 Porcentaje de solicitudes de información gestionadas a través de ARCOTEL

Conteo Total de Objetivos: 19

Proyectos

Subsecretaría de Inclusión Digital >Dirección de Alistamiento Digital

I005. MINTEL - Potenciar el uso de infocentros

Indicadores:

- 📄 1 Porcentaje de avance en la ejecución del proyecto

K007. MINTEL Programa de Fomento para el Alistamiento Digital.

Indicadores:

- ⊖ 16 Número de contenidos digitales implementados

Subsecretaría de Fomento de la Sociedad de la Información y Gobierno en Línea >**Dirección de Fomento de la Industria y Servicios para la Sociedad de la Información

I003. MINTEL - Capacitar microempresarios en TIC empresariales básicas

Indicadores:

- 📄 1 Porcentaje de avance en la ejecución del proyecto

I004. MINTEL - Capacitar PyMEs en uso de TIC en su sector

Indicadores:

- 📄 1 Porcentaje de avance en la ejecución del proyecto


I005. MINTEL - Mejorar los servicios de gobierno electrónico

Indicadores:

- 📄 1 Porcentaje de avance en la ejecución del proyecto


I006. MINTEL - Potenciar el desempeño de los procesos digitalizados en sectores públicos de alto impacto social

Indicadores:

 1 Porcentaje de avance en la ejecución del proyecto

K004. MINTEL - FORTALECIMIENTO DE SERVICIOS INCLUSIVOS Y REDES DE APOYO PARA PERSONAS CON DISCAPACIDAD EN ECUADOR

Indicadores:

 1 Número de asesorías de accesibilidad brindadas sobre tecnologías de la información y Comunicación


K003. MINTEL- Programa Nacional de Gobierno Digital

Indicadores:

 26 Porcentaje de avance del Proyecto Programa Nacional de Gobierno Digital

K001. MINTEL-Expansión del Programa de Telemedicina a Nivel Nacional

Indicadores:

 3 Número de unidades de salud que prestan servicios médicos a distancia - Telemedicina 2

Subsecretaría de Fomento de la Sociedad de la Información y Gobierno en Línea >Dirección de Infraestructura Gubernamental y Normativa Técnica**


I006. MINTEL - Elaboración del Plan de Normativa TIC

Indicadores:

 1 Porcentaje de avance del plan de normativa TIC

I007. MINTEL - Plan de Seguimiento DINARDAP


Indicadores:

 1 Porcentaje de avance en la ejecución del proyecto

Subsecretaría de Inclusión Digital >Dirección de Acceso Universal**

I005. MINTEL- Asegurar la conectividad e infraestructura en escuelas

Indicadores:

 1 Porcentaje de avance en la ejecución del proyecto

K007. MINTEL - DOTACIÓN DE CONECTIVIDAD Y EQUIPAMIENTO PARA ESCUELAS FISCALES Y ORGANISMOS DE DESARROLLO SOCIAL A NIVEL NACIONAL


Indicadores:

 18 Número acumulado de sitios con instalaciones de conectividad


 19 Número de beneficiarios con conectividad


 21 Número de beneficiarios con equipamiento

 22 Número de laboratorios implementados

 23 Número de laboratorios conectados


 24 Número de contratos/convenios cerrados


 25 Porcentaje de avance de proyecto

 27 Números de Fiscalizaciones en equipamiento y conectividad


K004. MINTEL - AMPLIACIÓN DE LA RED INFOCENTROS

Indicadores:

 1 Porcentaje de avance de proyecto

 3 Número de personas alfabetizadas digitalmente

 4 Número de personas que visitan Infocentros

 5 Número de Infocentros operativos

K005. MINTEL - ADMINISTRACIÓN MONITOREO Y REPORTES DE IMPLEMENTACIÓN TECNOLÓGICA

Indicadores:

— 1 Porcentaje de Avance en la implementación del Centro de Monitoreo (NOC)

— 2 Número de sitios fiscalizados

— 3 Número de Instituciones Educativas e Infocentros monitoreados

K006. MINTEL - LABORATORIOS TIC Y CONECTIVIDAD EN INSTITUCIONES EDUCATIVAS FISCALES A NIVEL NACIONAL

Indicadores:

— 4 Número de instituciones educativas verificadas previo a la implementación

Subsecretaría de Asuntos Postales y Registro Civil >Dirección de Políticas de Asuntos Postales y Registro Civil**

I006. MINTEL - Apoyo y acompañamiento al Sector Postal y Registro Civil en la elaboración e implementación de políticas, estrategias y planes

Indicadores:

 2 Porcentaje de cumplimiento del Proyecto I006


I007. MINTEL.- Formulación de la Política Pública del Sistema de Registro Civil, Identificación y Cedulación: Fase II

Indicadores:

 1 Porcentaje de cumplimiento de la II fase del Proyecto

I001. MINTEL - Política Pública para el Sistema Nacional de Registro Civil, Identificación y Cedulación

Indicadores:

 2 Porcentaje de avance en la formulación de política pública 2014


Subsecretaría de Telecomunicaciones y Tecnología de la Información y Comunicación >**Dirección de Supervisión y Evaluación de Empresas de Telecomunicaciones

I005. MINTEL - Generar regulación para promover y proteger la competencia de última milla

Subsecretaría de Telecomunicaciones y Tecnología de la Información y Comunicación >**Dirección de Políticas de Empresas de Telecomunicaciones y Tecnología de la Información y Comunicación


I010. MINTEL - Fomentar despliegue de infraestructura móvil

Indicadores:

 1 Porcentaje de avance en la ejecución del proyecto


I011. MINTEL Desregular la importación de teléfonos celulares y reducir la carga impositiva a computadores personales de bajo costo

Indicadores:

 1 Porcentaje de avance en la ejecución del proyecto


I012. MINTEL - Promover la competencia en el mercado de comunicaciones móviles

Indicadores:

 1 Porcentaje de avance en la ejecución del proyecto


I013. MINTEL - Generar regulación para promover y proteger la competencia de última milla


Indicadores:

 1 Porcentaje de avance en la ejecución del proyecto


K002. MINTEL - PROGRAMA NACIONAL DE DESARROLLO DE LA BANDA ANCHA

Indicadores:

 4 Número de abonados de Internet banda ancha móvil

 5 Número de abonados de Internet banda ancha fija

 6 Porcentaje de MiPYMES conectadas a Banda Ancha

 7 Porcentaje de hogares ecuatorianos con acceso a Internet banda ancha

 8 Porcentaje de hogares ecuatorianos del Quintil 1 con acceso a Internet banda ancha

 9 Porcentaje de hogares ecuatorianos del Quintil 2 con acceso a Internet banda ancha

K001. MINTEL Programa de Fomento de los Servicios de Radiodifusión y Televisión

Indicadores:


— 1 Porcentaje de personas con acceso al servicio de televisión digital a nivel nacional

— 2 Hogares beneficiarios de decodificadores (STB)

— 3 Número de documentos regulatorios o de políticas generados para TDT

I006. MINTEL-Campañas de reciclaje de residuos electrónicos y recolección de pilas y baterías en desuso

Indicadores:

 3 Número de ánforas entregadas para la recolección de residuos electrónicos al MAE

 4 Número de recolectores entregados al MAE

Conteo Total de Proyectos: 27

Proceso

Conteo Total de Proceso: 0


Objetivo:


21. Incrementar el desarrollo de la sociedad de la información y el conocimiento

[2016 a 2017]




Indicadores:

 21.1 Analfabetismo Digital (15-49 años)

 21.3 Número de PYMES certificadas en TIC específicos

 21.4 Servidores seguros por cada millón de habitantes

 21.5 Porcentaje de escuelas con acceso a internet

-  21.6 Tasa de envíos postales por cada 1000 habitantes
-  21.7 Índice de digitalización
-  21.8 Número de micro empresarios capacitados en TIC básicas

Alineación Directa



Nivel de alineación: 1

Subsecretaría de Asuntos Postales y Registro Civil

3. Incrementar la disponibilidad de los servicios públicos de calidad para el Sistema Nacional del Registro Civil, Identificación y Cedulación y para el Sector Postal en el Ecuador

[2014 a 2017]

Indicadores:

-  3.8 Tasa de envíos postales por cada 1000 habitantes
-  3.9 Número de propuestas sobre normativas o recomendaciones técnicas emitidas para el Sector Postal y Registro Civil

4. Incrementar la supervisión y evaluación de políticas públicas y gestión del Sistema Nacional del Registro Civil, Identificación y Cedulación, y al Servicio Postal

[2014 a 2017]

Indicadores:




-  4.4 Número de planes de seguimiento a la DIGERCIC, CDE EP, ARCP.

Subsecretaría de Fomento de la Sociedad de la Información y Gobierno en Línea

3. Incrementar el uso de las TIC en empresas para el cambio de la matriz productiva en el Ecuador

[2014 a 2017]


Indicadores:

-  3.6 Número de micro empresarios capacitados en TIC básicas
-  3.7 Número de PYMES certificadas en TIC específicos
-  3.8 Servidores seguros por cada millón de habitantes

5. Incrementar la normativa TIC propuesta

[2014 a 2017]

Indicadores:





-  5.1 Porcentaje de normas en el ámbito de las TIC propuestas al INEN para adopción como norma técnica ecuatoriana (NTE)

Subsecretaría de Inclusión Digital

4. Incrementar el acceso Universal a las TIC y su usabilidad a nivel nacional

[2014 a 2017]

Indicadores:

-  4.5 Analfabetismo Digital (15-49 años)
-  4.6 Porcentaje de personas que usan TIC'S
-  4.7 Porcentaje de escuelas con acceso a internet
-  4.8 Número de personas alfabetizadas digitalmente

5. Incrementar las políticas de Inclusión Digital en el Ecuador

[2014 a 2017]

Indicadores:







-  5.2 Número de instrumentos de política pública propuestos para el acceso universal a las TIC

Subsecretaría de Telecomunicaciones y Tecnología de la Información y Comunicación

5. Incrementar el servicio de las Tecnologías de la Información y Comunicación, en especial de las Telecomunicaciones, al desarrollo social, económico y productivo del país

[2014 a 2017]

Indicadores:

-  5.7 Penetración de banda ancha fija sobre hogares
-  5.8 Penetración de banda ancha móvil
-  5.9 Cobertura poblacional del SMA
-  5.10 Cobertura poblacional del SMA 4G
-  5.11 Porcentaje de usuarios con acceso a internet
-  5.12 Índice de digitalización




Nivel de alineación: 2 (Directa)

Subsecretaría de Asuntos Postales y Registro Civil >**Dirección de Políticas de Asuntos Postales y Registro Civil

5. Incrementar la aplicación de políticas públicas del Sector Postal y del Sistema de Registro Civil, Identificación y Cedulación MEDIANTE la generación de lineamientos estratégicos y recomendaciones técnicas a partir de los resultados de seguimiento a la gestión de la ARCP Postal, CDE EP y DIGERCIC

[2016 a 2017]

Indicadores:




-  5.1 Tasa de envíos postales por cada 1000 habitantes
-  5.2 Número de propuestas sobre normativas o recomendaciones técnicas emitidas para el Sector Postal
-  5.3 Número de propuestas sobre normativas o recomendaciones técnicas emitidas para Registro Civil

Subsecretaría de Asuntos Postales y Registro Civil >**Dirección de Supervisión y Evaluación de Empresas Postales y Registro Civil

3. Incrementar el control y seguimiento de la gestión de la Dirección General de Registro Civil, Identificación y Cedulación, Agencia Nacional Postal y Correos del Ecuador MEDIANTE La implementación y aplicación de procedimientos internos

[2014 a 2017]

Indicadores:





-  3.11 Número de reportes situacionales de CDE EP, ARCP, DIGERCIC para la toma de decisiones de las autoridades.
-  3.12 Número de informes de supervisión in situ del avance de la modernización del Registro Civil, Correos del Ecuador y Agencia de Regulación y Control Postal
-  3.13 Número de planes de seguimiento a la DIGERCIC, CDE EP, ARCP.

Subsecretaría de Fomento de la Sociedad de la Información y Gobierno en Línea >**Dirección de Fomento de la Industria y Servicios para la Sociedad de la Información

5. Incrementar el fomento de TIC MEDIANTE la emisión de planes, proyectos, política pública

[2014 a 2017]





Indicadores:

-  5.10 Número de microempresarios capacitados en TIC básicas
-  5.11 Número de estudios relacionados a Sociedad de la Información a través del Observatorio TIC
-  5.12 Porcentaje de avance de la elaboración del Plan de Sociedad de la Información
-  5.13 Número de socializaciones realizadas

6. Incrementar el fomento de la industria TIC MEDIANTE el análisis, evaluación y difusión de información del sector TIC

[2014 a 2017]

Indicadores:

-  6.10 Número de PYMES certificadas en TIC específicos
-  6.11 Número de Estudios sobre TIC e industria a través del Observatorio TIC
-  6.12 Número de socializaciones realizadas
-  6.13 Servidores seguros por cada millón de habitantes

Subsecretaría de Fomento de la Sociedad de la Información y Gobierno en Línea >**Dirección de Infraestructura Gubernamental y Normativa Técnica

5. Incrementar la normativa en el uso de las tecnologías de la información y comunicación MEDIANTE la coordinación en la formulación de normativa técnica de estandarización y políticas públicas

[2014 a 2017]

Indicadores:

-  5.1 Porcentaje de normas en el ámbito de las TIC propuestas al INEN para adopción como norma técnica ecuatoriana (NTE)

7. Incrementar el seguimiento y control de los proyectos de la DINARDAP, MEDIANTE la implementación de instructivos, guías y lineamientos.

[2014 a 2017]

Indicadores:




-  7.1 Número de Informes de seguimiento

Subsecretaría de Inclusión Digital >**Dirección de Acceso Universal

3. Incrementar el acceso de la ciudadanía a las TIC MEDIANTE la implementación y ejecución de planes, programas y proyectos para el acceso universal a las TIC

[2014 a 2017]

Indicadores:


-  3.6 Número de instrumentos de política pública propuestos para el acceso universal a las TIC
-  3.7 Porcentaje de escuelas con acceso a internet
-  3.8 Número de planes, proyectos, consultorías y/o estudios formulados para fomentar el acceso universal a las TIC.

Subsecretaría de Inclusión Digital >Dirección de Alistamiento Digital

9. Incrementar el conocimiento de la ciudadanía en el uso eficiente de las TIC MEDIANTE la ejecución de planes, Programas y Proyectos de Alistamiento Digital




[2016 a 2017]

Indicadores:

-  9.1 Porcentaje de personas que usan TIC'S

8. Reducir el Analfabetismo Digital MEDIANTE la implementación de Planes, Programas y Proyectos de Alistamiento Digital









[2014 a 2017]**Indicadores:**

-  8.3 Analfabetismo Digital (15-49 años)
-  8.4 Número de Beneficiarios del sector productivo capacitados en Infocentros en un determinado tiempo
-  8.5 Número de personas alfabetizadas digitalmente

Subsecretaría de Telecomunicaciones y Tecnología de la Información y Comunicación >Dirección de Políticas de Empresas de Telecomunicaciones y Tecnología de la Información y Comunicación**

5. Incrementar el acceso a las telecomunicaciones y tecnologías de información y comunicación en el Ecuador con especial atención a la población vulnerable MEDIANTE la generación y adopción de políticas.


[2014 a 2017]**Indicadores:**

-  5.43 Porcentaje de ejecución presupuestaria de proyectos de inversión de TIC
-  5.44 Número de Propuestas de reglamentos relacionados con telecomunicaciones y TIC
-  5.45 Penetración de banda ancha fija sobre hogares
-  5.46 Penetración de banda ancha móvil
-  5.47 Cobertura poblacional del SMA
-  5.48 Cobertura poblacional del SMA 4G
-  5.49 Porcentaje de usuarios con acceso a internet
-  5.50 Índice de Digitalización




Subsecretaría de Telecomunicaciones y Tecnología de la Información y Comunicación >Dirección de Supervisión y Evaluación de Empresas de Telecomunicaciones**

2. Incrementar los insumos para la toma de decisiones de las autoridades del MINTEL MEDIANTE la generación de mecanismos e instrumentos de supervisión aplicados a las actividades ejecutadas por las empresas públicas de telecomunicaciones

[2014 a 2017]**Indicadores:**



-  2.2 Número de informes relacionados al cumplimiento de las metas empresariales de la CNT E.P.
3. Incrementar los mecanismos de valoración de los resultados de planes, programas y proyectos de las empresas de telecomunicaciones o adscritas y relacionadas MEDIANTE la generación de instrumentos de evaluación adecuados

[2014 a 2017]**Indicadores:**

-  3.7 Número de informes relacionados a la evolución regional del sector de telecomunicaciones
-  3.8 Número de reportes de seguimiento de los resultados de los proyectos de las empresas públicas
-  3.9 Número de informes relacionados a la evolución de CNT E.P. en relación al mercado nacional

4. Incrementar la efectividad en la entrega de la información requerida por las unidades operativas del MINTEL MEDIANTE la generación de mecanismos e instrumentos que optimicen el tiempo de recopilación de datos y que maximicen la calidad de la información




[2014 a 2017]**Indicadores:**

-  4.2 Porcentaje de compromisos SIGOB correspondientes a Gabinetes Itinerantes y Territoriales que han sido atendidos y cerrados
-  4.6 Porcentaje de solicitudes de información gestionadas a través de ARCOTEL

Nivel de alineación: 2 (Directa)**Subsecretaría de Asuntos Postales y Registro Civil >**Dirección de Políticas de Asuntos Postales y Registro Civil**

5. Incrementar la aplicación de políticas públicas del Sector Postal y del Sistema de Registro Civil, Identificación y Cedulación MEDIANTE la generación de lineamientos estratégicos y recomendaciones técnicas a partir de los resultados de seguimiento a la gestión de la ARCP Postal, CDE EP y DIGERCIC




[2016 a 2017]**Indicadores:**

-  5.1 Tasa de envíos postales por cada 1000 habitantes
-  5.2 Número de propuestas sobre normativas o recomendaciones técnicas emitidas para el Sector Postal
-  5.3 Número de propuestas sobre normativas o recomendaciones técnicas emitidas para Registro Civil

Subsecretaría de Asuntos Postales y Registro Civil >Dirección de Supervisión y Evaluación de Empresas Postales y Registro Civil**

3. Incrementar el control y seguimiento de la gestión de la Dirección General de Registro Civil, Identificación y Cedulación, Agencia Nacional Postal y Correos del Ecuador MEDIANTE La implementación y aplicación de procedimientos internos

[2014 a 2017]**Indicadores:**





-  3.11 Número de reportes situacionales de CDE EP, ARCP, DIGERCIC para la toma de decisiones de las autoridades.
-  3.12 Número de informes de supervisión in situ del avance de la modernización del Registro Civil, Correos del Ecuador y Agencia de Regulación y Control Postal
-  3.13 Número de planes de seguimiento a la DIGERCIC, CDE EP, ARCP.

Subsecretaría de Fomento de la Sociedad de la Información y Gobierno en Línea >Dirección de Fomento de la Industria y Servicios para la Sociedad de la Información**

5. Incrementar el fomento de TIC MEDIANTE la emisión de planes, proyectos, política pública

[2014 a 2017]





Indicadores:

-  5.10 Número de microempresarios capacitados en TIC básicas
-  5.11 Número de estudios relacionados a Sociedad de la Información a través del Observatorio TIC
-  5.12 Porcentaje de avance de la elaboración del Plan de Sociedad de la Información
-  5.13 Número de socializaciones realizadas

6. Incrementar el fomento de la industria TIC MEDIANTE el análisis, evaluación y difusión de información del sector TIC

[2014 a 2017]

Indicadores:

-  6.10 Número de PYMES certificadas en TIC específicos
-  6.11 Número de Estudios sobre TIC e industria a través del Observatorio TIC
-  6.12 Número de socializaciones realizadas
-  6.13 Servidores seguros por cada millón de habitantes

Subsecretaría de Fomento de la Sociedad de la Información y Gobierno en Línea >**Dirección de Infraestructura Gubernamental y Normativa Técnica

5. Incrementar la normativa en el uso de las tecnologías de la información y comunicación MEDIANTE la coordinación en la formulación de normativa técnica de estandarización y políticas públicas

[2014 a 2017]


Indicadores:

-  5.1 Porcentaje de normas en el ámbito de las TIC propuestas al INEN para adopción como norma técnica ecuatoriana (NTE)

7. Incrementar el seguimiento y control de los proyectos de la DINARDAP, MEDIANTE la implementación de instructivos, guías y lineamientos.

[2014 a 2017]

Indicadores:




-  7.1 Número de Informes de seguimiento

Subsecretaría de Inclusión Digital >**Dirección de Acceso Universal

3. Incrementar el acceso de la ciudadanía a las TIC MEDIANTE la implementación y ejecución de planes, programas y proyectos para el acceso universal a las TIC

[2014 a 2017]

Indicadores:


-  3.6 Número de instrumentos de política pública propuestos para el acceso universal a las TIC
-  3.7 Porcentaje de escuelas con acceso a internet
-  3.8 Número de planes, proyectos, consultorías y/o estudios formulados para fomentar el acceso universal a las TIC.

Subsecretaría de Inclusión Digital >Dirección de Alistamiento Digital

9. Incrementar el conocimiento de la ciudadanía en el uso eficiente de las TIC MEDIANTE la ejecución de planes, Programas y Proyectos de Alistamiento Digital

[2016 a 2017]




Indicadores:

-  9.1 Porcentaje de personas que usan TIC'S

8. Reducir el Analfabetismo Digital MEDIANTE la implementación de Planes, Programas y Proyectos de Alistamiento Digital

[2014 a 2017]

Indicadores:








-  8.3 Analfabetismo Digital (15-49 años)
-  8.4 Número de Beneficiarios del sector productivo capacitados en Infocentros en un determinado tiempo
-  8.5 Número de personas alfabetizadas digitalmente

Subsecretaría de Telecomunicaciones y Tecnología de la Información y Comunicación >**Dirección de Políticas de Empresas de Telecomunicaciones y Tecnología de la Información y Comunicación

5. Incrementar el acceso a las telecomunicaciones y tecnologías de información y comunicación en el Ecuador con especial atención a la población vulnerable MEDIANTE la generación y adopción de políticas.

[2014 a 2017]

Indicadores:

-  5.43 Porcentaje de ejecución presupuestaria de proyectos de inversión de TIC
-  5.44 Número de Propuestas de reglamentos relacionados con telecomunicaciones y TIC
-  5.45 Penetración de banda ancha fija sobre hogares
-  5.46 Penetración de banda ancha móvil
-  5.47 Cobertura poblacional del SMA
-  5.48 Cobertura poblacional del SMA 4G
-  5.49 Porcentaje de usuarios con acceso a internet

▼ 5.50 Índice de Digitalización

Subsecretaría de Telecomunicaciones y Tecnología de la Información y Comunicación >**Dirección de Supervisión y Evaluación de Empresas de Telecomunicaciones

2. Incrementar los insumos para la toma de decisiones de las autoridades del MINTEL MEDIANTE la generación de mecanismos e instrumentos de supervisión aplicados a las actividades ejecutadas por las empresas públicas de telecomunicaciones

[2014 a 2017]

Indicadores:

● 2.2 Número de informes relacionados al cumplimiento de las metas empresariales de la CNT E.P.

3. Incrementar los mecanismos de valoración de los resultados de planes, programas y proyectos de las empresas de telecomunicaciones o adscritas y relacionadas MEDIANTE la generación de instrumentos de evaluación adecuados

[2014 a 2017]

Indicadores:

● 3.7 Número de informes relacionados a la evolución regional del sector de telecomunicaciones

● 3.8 Número de reportes de seguimiento de los resultados de los proyectos de las empresas públicas

● 3.9 Número de informes relacionados a la evolución de CNT E.P. en relación al mercado nacional

4. Incrementar la efectividad en la entrega de la información requerida por las unidades operativas del MINTEL MEDIANTE la generación de mecanismos e instrumentos que optimicen el tiempo de recopilación de datos y que maximicen la calidad de la información

[2014 a 2017]

Indicadores:

● 4.2 Porcentaje de compromisos SIGOB correspondientes a Gabinetes Itinerantes y Territoriales que han sido atendidos y cerrados

● 4.6 Porcentaje de solicitudes de información gestionadas a través de ARCOTEL

Conteo Total de Objetivos: 20

Proyectos

Subsecretaría de Inclusión Digital >Dirección de Alistamiento Digital

I005. MINTEL - Potenciar el uso de infocentros

Indicadores:

📄 1 Porcentaje de avance en la ejecución del proyecto

K007. MINTEL Programa de Fomento para el Alistamiento Digital.

Indicadores:

🎯 16 Número de contenidos digitales implementados

Subsecretaría de Fomento de la Sociedad de la Información y Gobierno en Línea >**Dirección de Fomento de la Industria y Servicios para la Sociedad de la Información

I003. MINTEL - Capacitar microempresarios en TIC empresariales básicas

Indicadores:

📄 1 Porcentaje de avance en la ejecución del proyecto

I004. MINTEL - Capacitar PyMEs en uso de TIC en su sector

Indicadores:

📄 1 Porcentaje de avance en la ejecución del proyecto

I005. MINTEL - Mejorar los servicios de gobierno electrónico

Indicadores:

📄 1 Porcentaje de avance en la ejecución del proyecto

I006. MINTEL - Potenciar el desempeño de los procesos digitalizados en sectores públicos de alto impacto social

Indicadores:

📄 1 Porcentaje de avance en la ejecución del proyecto

K004. MINTEL - FORTALECIMIENTO DE SERVICIOS INCLUSIVOS Y REDES DE APOYO PARA PERSONAS CON DISCAPACIDAD EN ECUADOR

Indicadores:

● 1 Número de asesorías de accesibilidad brindadas sobre tecnologías de la información y Comunicación

K003. MINTEL- Programa Nacional de Gobierno Digital

Indicadores:

● 26 Porcentaje de avance del Proyecto Programa Nacional de Gobierno Digital

K001. MINTEL-Expansión del Programa de Telemedicina a Nivel Nacional

Indicadores:

● 3 Número de unidades de salud que prestan servicios médicos a distancia - Telemedicina 2

Subsecretaría de Fomento de la Sociedad de la Información y Gobierno en Línea >**Dirección de Infraestructura Gubernamental y Normativa Técnica


I006. MINTEL - Elaboración del Plan de Normativa TIC

Indicadores:

-  1 Porcentaje de avance del plan de normativa TIC

I007. MINTEL - Plan de Seguimiento DINARDAP


Indicadores:

-  1 Porcentaje de avance en la ejecución del proyecto

Subsecretaría de Inclusión Digital >Dirección de Acceso Universal**









I005. MINTEL- Asegurar la conectividad e infraestructura en escuelas

Indicadores:

-  1 Porcentaje de avance en la ejecución del proyecto





K007. MINTEL - DOTACIÓN DE CONECTIVIDAD Y EQUIPAMIENTO PARA ESCUELAS FISCALES Y ORGANISMOS DE DESARROLLO SOCIAL A NIVEL NACIONAL

Indicadores:

-  18 Número acumulado de sitios con instalaciones de conectividad
-  19 Número de beneficiarios con conectividad
-  21 Número de beneficiarios con equipamiento
-  22 Número de laboratorios implementados
-  23 Número de laboratorios conectados
-  24 Número de contratos/convenios cerrados
-  25 Porcentaje de avance de proyecto
-  27 Números de Fiscalizaciones en equipamiento y conectividad




K004. MINTEL - AMPLIACIÓN DE LA RED INFOCENTROS

Indicadores:

-  1 Porcentaje de avance de proyecto
-  3 Número de personas alfabetizadas digitalmente
-  4 Número de personas que visitan Infocentros
-  5 Número de Infocentros operativos


K005. MINTEL - ADMINISTRACIÓN MONITOREO Y REPORTES DE IMPLEMENTACIÓN TECNOLÓGICA

Indicadores:

-  1 Porcentaje de Avance en la implementación del Centro de Monitoreo (NOC)
-  2 Número de sitios fiscalizados
-  3 Número de Instituciones Educativas e Infocentros monitoreados

K006. MINTEL - LABORATORIOS TIC Y CONECTIVIDAD EN INSTITUCIONES EDUCATIVAS FISCALES A NIVEL NACIONAL

Indicadores:

-  4 Número de instituciones educativas verificadas previo a la implementación

Subsecretaría de Asuntos Postales y Registro Civil >Dirección de Políticas de Asuntos Postales y Registro Civil**

I006. MINTEL - Apoyo y acompañamiento al Sector Postal y Registro Civil en la elaboración e implementación de políticas, estrategias y planes

Indicadores:

-  2 Porcentaje de cumplimiento del Proyecto I006


I007. MINTEL.- Formulación de la Política Pública del Sistema de Registro Civil, Identificación y Cedulación: Fase II

Indicadores:

-  1 Porcentaje de cumplimiento de la II fase del Proyecto

I001. MINTEL - Política Pública para el Sistema Nacional de Registro Civil, Identificación y Cedulación

Indicadores:

-  2 Porcentaje de avance en la formulación de política pública 2014

Subsecretaría de Asuntos Postales y Registro Civil >Dirección de Supervisión y Evaluación de Empresas Postales y Registro Civil**

I003. MINTEL - Instructivo para optimizar la gestión documental e información de la Dirección de Supervisión y Evaluación de Empresas Postales y Registro Civil

Indicadores:

-  1 Porcentaje de avance en la elaboración de Procedimiento para optimizar la gestión documental e información de la Dirección de Supervisión y Evaluación de Empresas Postales y Registro Civil


Subsecretaría de Telecomunicaciones y Tecnología de la Información y Comunicación >Dirección de Supervisión y Evaluación de Empresas de Telecomunicaciones**

I005. MINTEL - Generar regulación para promover y proteger la competencia de última milla

Subsecretaría de Telecomunicaciones y Tecnología de la Información y Comunicación >Dirección de Políticas de Empresas de Telecomunicaciones y Tecnología de la Información y Comunicación**


I010. MINTEL - Fomentar despliegue de infraestructura móvil

Indicadores:

 1 Porcentaje de avance en la ejecución del proyecto


I011. MINTEL Desregular la importación de teléfonos celulares y reducir la carga impositiva a computadores personales de bajo costo

Indicadores:

 1 Porcentaje de avance en la ejecución del proyecto


I012. MINTEL - Promover la competencia en el mercado de comunicaciones móviles

Indicadores:

 1 Porcentaje de avance en la ejecución del proyecto


I013. MINTEL - Generar regulación para promover y proteger la competencia de última milla


Indicadores:

 1 Porcentaje de avance en la ejecución del proyecto

K002. MINTEL - PROGRAMA NACIONAL DE DESARROLLO DE LA BANDA ANCHA

Indicadores:


 4 Número de abonados de Internet banda ancha móvil

 5 Número de abonados de Internet banda ancha fija

 6 Porcentaje de MiPYMES conectadas a Banda Ancha

 7 Porcentaje de hogares ecuatorianos con acceso a Internet banda ancha

 8 Porcentaje de hogares ecuatorianos del Quintil 1 con acceso a Internet banda ancha

 9 Porcentaje de hogares ecuatorianos del Quintil 2 con acceso a Internet banda ancha

K001. MINTEL Programa de Fomento de los Servicios de Radiodifusión y Televisión

Indicadores:


— 1 Porcentaje de personas con acceso al servicio de televisión digital a nivel nacional

— 2 Hogares beneficiarios de decodificadores (STB)

— 3 Número de documentos regulatorios o de políticas generados para TDT

I006. MINTEL-Campañas de reciclaje de residuos electrónicos y recolección de pilas y baterías en desuso

Indicadores:

 3 Número de ánforas entregadas para la recolección de residuos electrónicos al MAE

 4 Número de recolectores entregados al MAE

Conteo Total de Proyectos: 28

Proceso

Conteo Total de Proceso: 0